




# ELAC WSRC

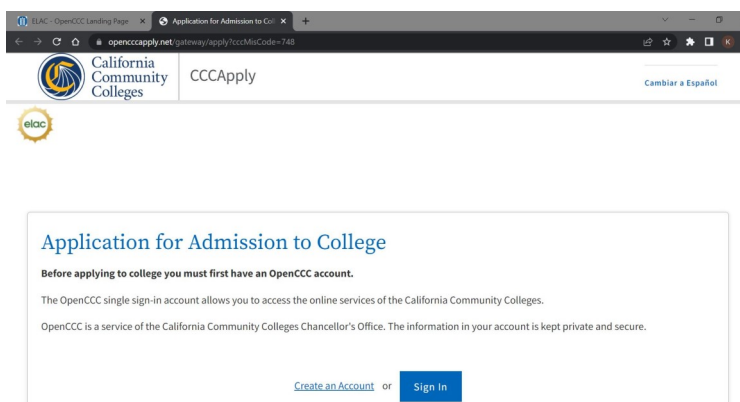
## WELCOME & SUPPORT RESOURCE CENTER

### ELAC: 怎么网上申请入学

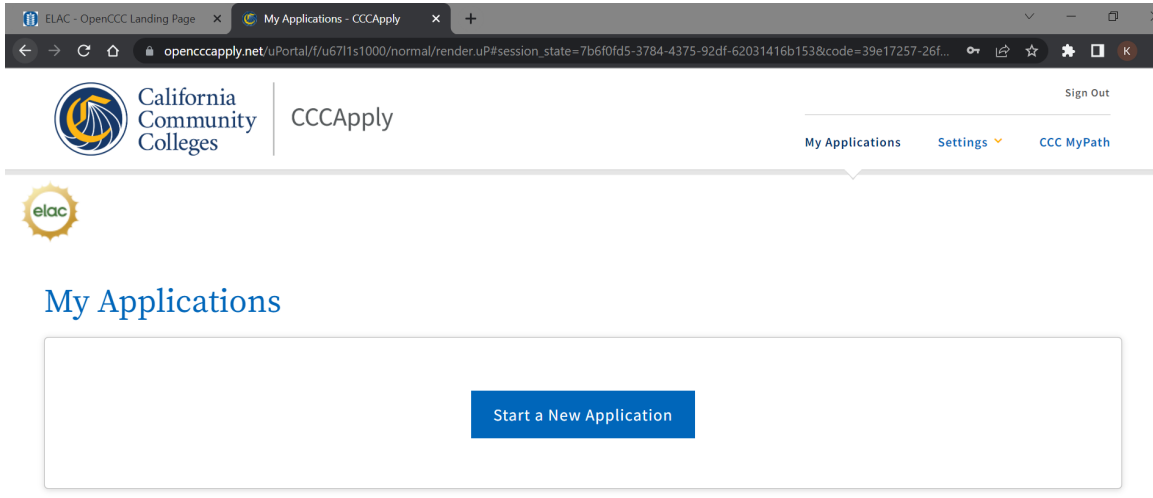
1. 打开申请网站: [www.laccd.edu/our-colleges](http://www.laccd.edu/our-colleges)
2. 您将会看到三种不同类型的申请—如下图: 有学分申请 (college application), 非学分申请 (Non-credit application), 和国际生申请 (International Student)。您可以根据自己的学习情况选择合适的申请类型



3. 当您点击选择其中一个申请, 网页会自动转到OpenCCC帐户登录页面



- 如果您还没有openccc帐户，请用您的个人邮箱创建一个。如果您曾经创建过 OpenCCC 账号，请登录。
- 点击 **“Start a New Application”** 的蓝色方框，如下图



- 当您提交申请后，您将看到一个确认页面
- 您可以截屏或拍照确认页，确保您保存您的确认号码及提交日期
- 处理申请大约需要2-3个工作日。一旦申请被成功处理，您个人邮箱将收到一封电子邮件，其中将包括你的学生证号码
- 如果您在2-3个工作日内没有收到电子邮件，请准备好您的全名，出生日期，确认号码及申请提交日期联系欢迎中心

欢迎中心联系方式:  
办公地点: **E1-189**  
办公电话: **323.780.6800**  
联系邮箱: **welcomecenter@elac.edu**